

avidsen

2 YEARS
WARRANTY



HomeGate

MÓDULO RECETOR WI-FI

Abra o seu portão e a porta da sua garagem à distância

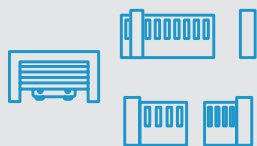
Ref.127041



CONTROLE A PORTA DA SUA GARAGEM OU O SEU PORTÃO ONDE QUER QUE ESTEJA.

Este recetor Wi-Fi permite-lhe abrir e fechar a maioria dos portões ou portas de garagem a partir do seu smartphone ou tablet, mantendo a compatibilidade com os telecomandos originais. É também compatível com os assistentes de voz Google Home e Alexa "Aciona o portão". A posição do seu portão é verificada pela aplicação, sendo possível saber se este está ou não bem fechado.





Compatível com todas as motorizações para portões e portas de garagem do mercado.



Produto ecológico
A Avidsen Home esforça-se por criar produtos que sejam amigos do ambiente durante toda a sua vida útil.



VANTAGENS DO PRODUTO

- Transforme o seu telefone num telecomando para o seu portão ou porta de garagem.
- Compatível com todas as motorizações para portões e portas de garagem.
- Informação em tempo real sobre a posição do portão (aberto ou fechado) através de notificações na aplicação.
- Associe outros produtos da gama Avidsen Home ao seu portão ou porta de garagem. Por exemplo, é possível acender a lâmpada HomeLight ao mesmo tempo que o portão abre.
- O seu portão obedece a comandos de voz com a Alexa e o Google Home; depois de a sua aplicação Avidsen Home estar associada à Amazon ou ao Google, pode comandar o seu portão ou porta de garagem através de comandos de voz: "Aciona o portão", "Aciona a porta da garagem"

Funciona com a aplicação



avidsen Home



Funciona com os assistentes de voz




CONTEÚDO DO KIT

- Um módulo Wi-Fi
- Um sensor de posição com cabo de 5 m
- Um kit de fixação

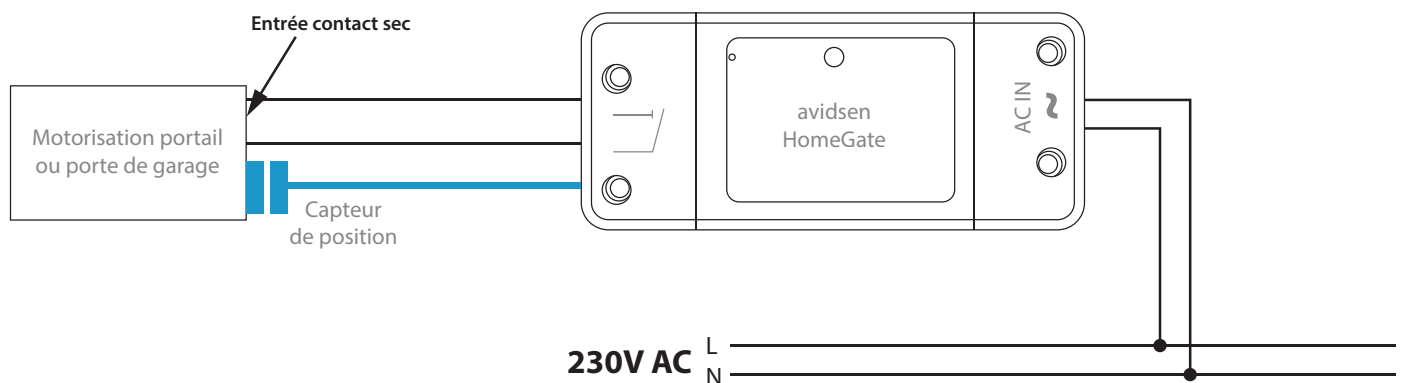


✓ CARACTERÍSTICAS TÉCNICAS



Potência máxima	200 W
Funcionalidades	Abertura de portões e portas de garagem
Ligação	Com fios 1 saída
Secção do cabo	Até 1,5 mm ²
Utilização	Interior e exterior
T° de funcionamento	-10 °C / +50 °C
T° de armazenamento	-20 °C / +70 °C
Alimentação	230 V CA/50 Hz
Consumo médio	< 1 W
Sensor de posição	Cabo de 5 m, Distância máx. entre os dois sensores: 10 mm
Instalação	Perto do portão ou da porta da garagem
Cor	Branco
Índice de proteção	IP20

Protocolo de rádio	Wi-Fi
Frequência de rádio	2,4 GHz
Protocolo	802.11 b/g/n
Alcance de rádio	- Em campo livre: 50 m - Alvenaria: 25 m, através de 3 paredes no máximo - Betão armado: 10 m, através de 1 parede/teto no máximo - Pladur/madeira: 30 m, através de 5 paredes no máximo



Precisa de ajuda?
O Assistente Avidssy
 responde às suas perguntas no
 site www.avidsen.com



3345111270414