




## NOODBATTERIJ

24V NiMh  
Ref. 114257

24V



### COMPATIBEL MET



Réf. 11420X



Réf. 11416X



Réf. 114170



# INHOUDSOPGAVE

## **A - VEILIGHEIDS- VOORSCHRIFTEN**

1 - GEBRUIKSVOORSCHRIFTEN	04
2 - WAARSCHUWING	04
3 - ONDERHOUD EN REINIGING	04
4 - RECYCLAGE	04

## **B - BESCHRIJVING VAN HET PRO- DUCT**

1 - INHOUD VAN DE KIT	05
-----------------------	----

## **C - INSTALLATIE**

1 - INSTALLATIE VAN DE NOODBATTERIJ	05
-------------------------------------	----

## **D - FAQ**

## **E - TECHNISCHE EN WETTELIJKE INFORMATIE**

1 - TECHNISCHE EIGENSCHAPPEN	06
2 - GARANTIE	06
3 - HULP EN TIPS	06
4 - CONFORMITEITSVERKLARING	07



### 1 - GEBRUIKSVOORSCHRIFTEN

- Lees deze handleiding volledig door voordat u begint met de installatie.
- Laat kinderen niet met het product spelen.
- Wees alert dat u voor elke installatie de polariteit van de aansluiting van elk element controleert.
- De zonne-energiekit niet gebruiken in combinatie met een elektrische voeding.
- Sluit de stroomvoorziening af voordat u aansluitingen uitvoert.

### 2 - WAARSCHUWING

Dit product werd uitsluitend ontworpen om een installatie van een automatische poort van stroom te voorzien. Bij elk ander gebruik van dit apparaat vervalt de garantie en de mogelijkheid om gebruik te maken van technische ondersteuning. Voor gebruik waarbij de instructies van deze handleiding niet worden nageleefd en schade wordt veroorzaakt, kan het bedrijf Avidsen niet aansprakelijk worden gesteld. Houd toezicht op kinderen om ervoor te zorgen dat ze niet met het apparaat spelen.

### 3 - ONDERHOUD EN REINIGING

- De batterij vereist geen speciaal onderhoud. De buitenkant van de batterij kan worden gereinigd. Gebruik in dat geval geen schurende bestanddelen, bestanddelen die alcohol bevatten, oplosmiddelen of andere ontvlambare producten.
- Besproei het apparaat niet rechtstreeks met een spray.

### 4 - RECYCLING

De batterij is recyclebaar. Geen van de elementen mag in het wild worden achtergelaten of in de

prullenbak van een huishouden worden gooid.

### VERDUIDELIJING MET BETREKKING TOT DE BESCHERMING VAN HET MILIEU



De consument is wettelijk verplicht om alle gebruikte batterijen en oplaadbare accu's te recyclen.

Het is verboden gebruikte batterijen bij het gewone huishoudelijke afval te

gooien!

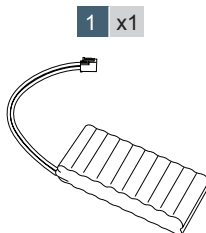
Batterijen/accu's met schadelijke bestanddelen zijn gekenmerkt met de symbolen die hieronder getoond worden. Ze maken duidelijk dat ze niet bij het gewoon huisvuil gooid mogen worden. De verwijzing naar de overeenkomstige zware metalen zijn de volgende: Cd = cadmium, Hg = kwik, Pb = lood. Het is ook mogelijk om gebruikte batterijen/accu's naar gemeentelijk afvalcentra brengen (sorteercentra van recyclebare materialen) die verplicht zijn tot inname van deze producten. Batterijen / knoopbatterijen / oplaadbare batterijen buiten het bereik van kinderen bewaren. Bewaar ze op een plek die voor hen ontoegankelijk is. Het risico bestaat dat ze door kinderen of huisdieren ingeslikt worden. Levensgevaarlijk! Mocht dit toch gebeuren, dan onmiddellijk een arts raadplegen of naar het ziekenhuis gaan. Let erop dat u geen kortsluiting in de loodaccu's veroorzaakt en ze niet in vuur gooit. Ontploffingsgevaar!



Pour en savoir plus :

[www.quefairedemesdechets.fr](http://www.quefairedemesdechets.fr)

## 1 - INHOUD VAN DE SET



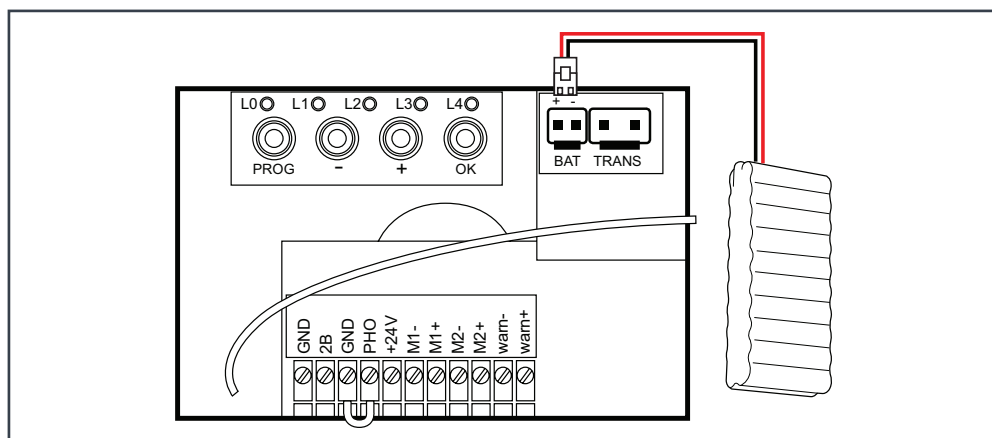
1 Eén batterij

## C - INSTALLATIE

Deze poort is compatibel met de 24 V poortmotorisering met cilinder en scharnierarm van Avidsen.

### 1 - INSTALLATIE VAN DE NOODBATTERIJ

- Schakel de 230 V-voeding uit (beveiligingsschakelaar op OFF)
- Sluit de batterij aan op de connector van de elektronische kaart en let hierbij op de aansluitklemmen + en -.



- Schakel de 230 V-voeding weer in (beveiligingsschakelaar op ON).
- De batterij wordt gedurende ongeveer 24 uur opgeladen. Na deze termijn voert u een test uit van de werking van de poort (1 opening + 1 sluiting) nadat u de motorisatie hebt uitgeschakeld (stroomonderbreker in positie OFF).
- Na deze test de voeding opnieuw aansluiten (beveiligingsschakelaar op ON). De batterij neemt het over in geval van een stroomstoring.

Problemen	Mogelijke oorzaken	Oplossingen
De controlelampjes van de elektronische kaart lichten zwak op en de poort wordt niet geopend	Loodaccu's zijn leeg	Sluit ze aan op de netvoeding om de batterij op te laden
De elektronische kaart start opnieuw op tijdens een bewegingspoging of met de foutcode L1L2 of L1L3	Loodaccu's zijn leeg	Sluit ze aan op de netvoeding om de batterij op te laden

## E - TECHNISCHE EN WETTELIJKE INFORMATIE

### 1 - TECHNISCHE EIGENSCHAPPEN

<i>NiMh-batterij</i>	samengesteld uit 20 elementen van 1,2 V en 0,8 A
<i>Spanning van pack</i>	24 V
<i>Koel-</i>	800 mA
<i>Afmetingen</i>	105 x 45 x 20 mm
<i>Bedrijfstemperatuur</i>	-20°C tot +45°C

### 2 - GARANTIE

Dit product valt 2 jaar onder garantie vanaf de aankoopdatum. U moet het aankoopbewijs gedurende de hele garantieperiode bewaren.

De garantie is niet van toepassing op schade veroorzaakt door schokken, vochtigheid en ongevallen. Deze batterij is voorzien voor de stroomvoorziening voor een poortautomatisering. Geen enkel ander gebruik valt onder de garantie.

### 3 - HULP EN TIPS

- Als u ondanks de zorg die wij besteed hebben aan het ontwerp van onze producten en het schrijven van deze handleiding, toch nog problemen ervaart tijdens de installatie van uw product of vragen heeft, dan raden wij u aan contact op te nemen met onze specialisten.
- Bij werkingsproblemen tijdens de installatie of na enkele dagen gebruik, moet u voor installatie contact met ons opnemen zodat een van onze technici de oorzaak van het probleem kan zoeken aangezien dit waarschijnlijk uit een foute instelling of een niet conforme installatie voortkomt. Als het probleem veroorzaakt wordt door het product zelf, krijgt u van de technicus een dossiernummer voor een retour naar de winkel. Zonder dit dossiernummer heeft de winkel het recht de omwisseling van uw product te weigeren. Hulp nodig bij de inbedrijfstelling of de installatie van uw product?

Neem contact op met de technici van de klantenservice:

**Helpline: +352 26302353**

Van maandag t/m vrijdag van 9 tot 12 uur en van 13 tot 17 uur.

Avidsen verbindt zich ertoe, gedurende de contractuele garantieperiode, over een voorraad reserveonderdelen voor dit product te beschikken.

#### **4 - CONFORMITEITSVERKLARING**

---

Alexandre Chaverot, voorzitter, verklaart onder zijn volledige verantwoordelijkheid dat het hierboven vernoemde product voldoet aan de EU batterijrichtlijn 2023/1542, waarvan de conformiteit geëvalueerd werd volgens de geldende toepasselijke normen:

EN 62133-1 : 2027

Te Tours op 12 augustus 2025

Alexandre Chaverot, directeur





avidsen

Avidsen  
19 avenue Marcel Dassault - ZAC des Deux Lions  
37200 Tours - Frankrijk