

avidsen



TELEFONISCHE
ONDERSTEUNING



GARANTIE


FanLight

PLAFONDVENTILATOR E27 MET INGEBOUWD LICHT

NL Ref.107257



E27



3000K
-> 6500K



SPEED



E27





INHOUDSOPGAVE

A - VEILIGHEIDSVOORSCHRIFTEN

1 - GEBRUIKSVOORSCHRIFTEN	05
2 - ONDERHOUD EN REINIGING	05
3 - RECYCLING	05

B - BESCHRIJVING VAN HET PRODUCT

1 - INHOUD VAN DE KIT	06
-----------------------	----

C - INSTALLATIE

1 - WERKING	07
2 - INSTALLATIE VAN DE VENTILATOR	07

D - GEBRUIK

10

E - TECHNISCHE EN WETTELIJKE INFORMATIE

1 - TECHNISCHE EIGENSCHAPPEN	11
2 - GARANTIE	11
3 - HULP EN TIPS	11

1 - GEBRUIKSVOORSCHRIFTEN

- Laat kinderen niet met het product spelen.
- Dit product is uitsluitend bedoeld voor gebruik binnenshuis.
- Dit product is bedoeld voor gebruik met een IR-afstandsbediening.
- De elektrische installatie moet voldoen aan de geldende normen (NF C 15-100).

2 - ONDERHOUD EN REINIGING

- **Sluit vóór elk onderhoud de stroomvoorziening af.**
- Uw product vereist geen specifiek onderhoud.
- Gebruik eenvoudig een zachte, licht vochtige doek om het product te reinigen.
- Gebruik geen schurende of corrosieve bestanddelen.
- Besproei het apparaat niet rechtstreeks met een spray.

3 - RECYCLING



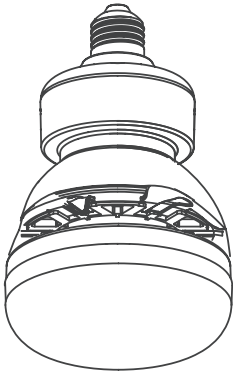
Dit logo betekent dat u geen apparaten die buiten gebruik zijn, mag wegwerpen bij het huishoudelijk afval. De gevaarlijke stoffen die ze mogelijk bevatten, kunnen schadelijk zijn voor de gezondheid en het milieu. Vraag uw distributeur om deze apparaten terug te nemen of maak gebruik van de middelen voor selectieve inzameling die door uw gemeente ter beschikking worden gesteld.



Pour en savoir plus :
www.quefairedemesdechets.fr

B - BESCHRIJVING VAN HET PRODUCT

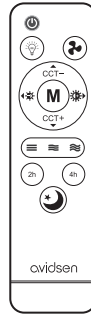
1 - INHOUD VAN DE KIT



1 x1



2 x6



3 x1



4 x1

1	Lampblok
2	Ventilatorblad
3	Afstandsbediening
4	Verlengstuk 9 cm

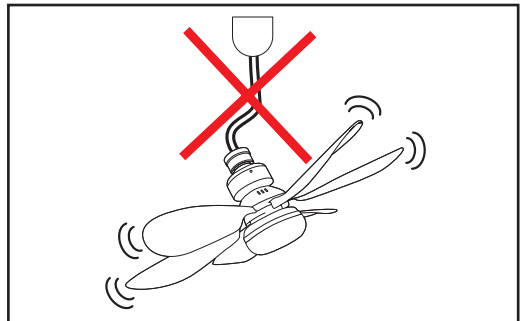
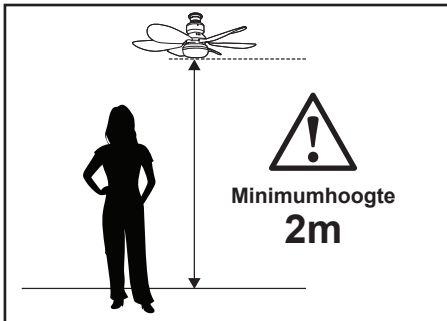
1 - WERKING

Koel met de **FanLight** van **Avidsen** de lucht in uw huis eenvoudig en effectief af, terwijl het binnen licht blijft dankzij de led-lamp die in de ventilator is verwerkt. Met de eenvoudige installatie, 3 snelheidsstanden, timer, verschillende intensiteiten en geruisloze werking maakt deze plafondventilator uw dagelijkse leven comfortabeler. Bedien de verlichting in uw kamer en de ventilator met de in deze kit meegeleverde afstandsbediening.

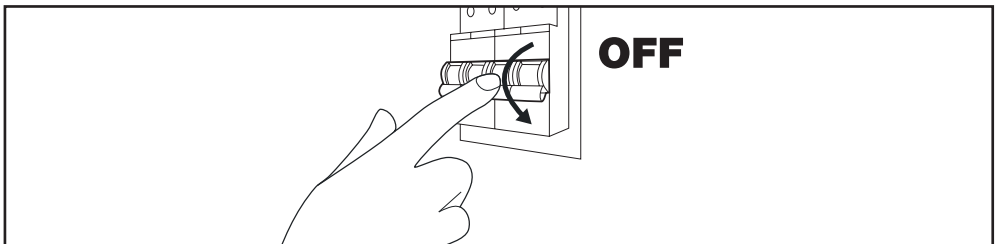
2 - INSTALLATIE VAN DE VENTILATOR

Volg de volgende stappen om uw plafondventilator te gebruiken. De ventilator moet op een **hoogte van minstens 2m** worden geplaatst.

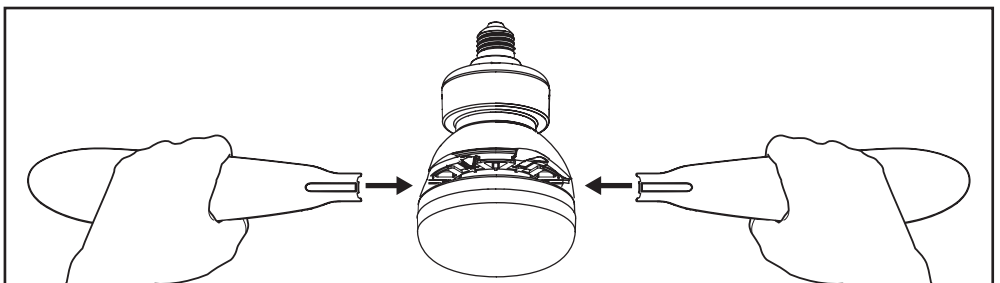
Let op: de ventilator moet worden gemonteerd op een stevige E27-fitting en niet op een bedrade gloeilamp.



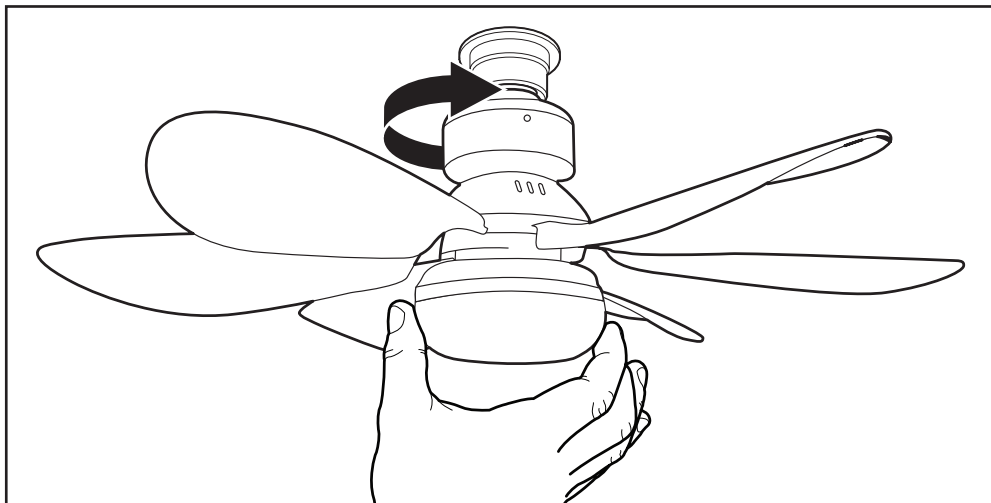
1- Schakel de stroomvoorziening in uw huis uit voordat u met de installatie begint.



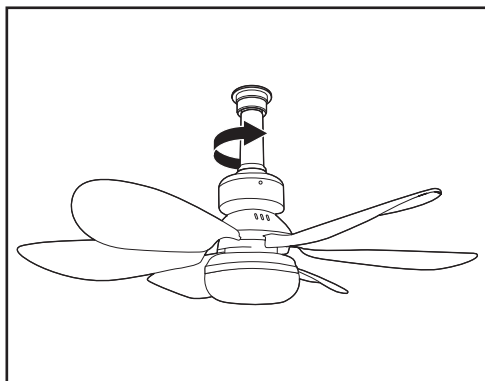
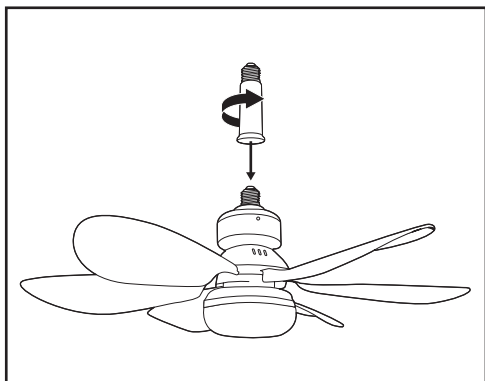
2- Zet de 6 ventilatorbladen in elkaar door ze vast te klikken (gladde kant naar beneden).



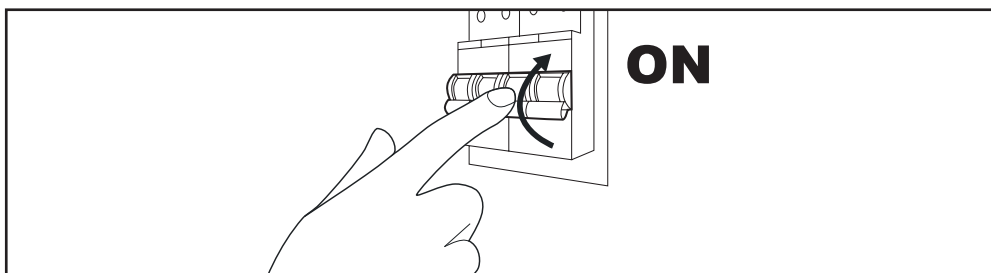
3- Schroef de ventilator rechtstreeks aan het plafond vast op een E27-fitting.



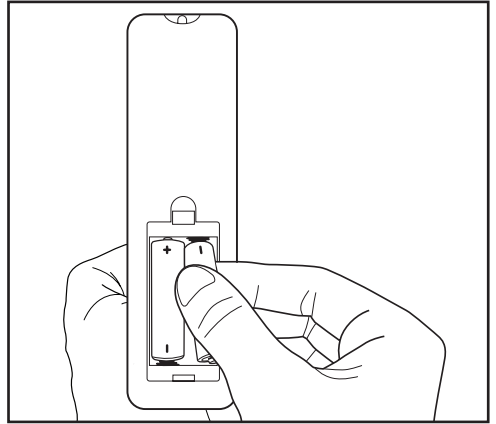
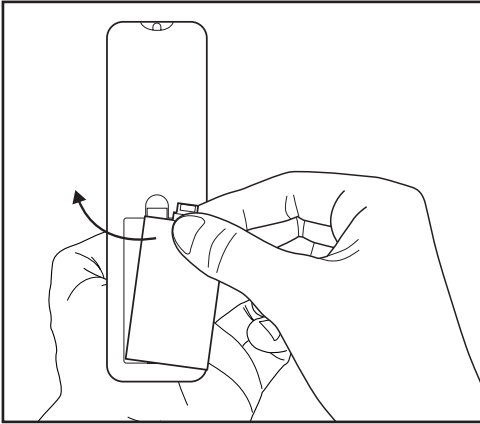
Als er te weinig ruimte is tussen uw lamp en het plafond, dan kunt u het meegeleverde verlengstuk van 9 cm toevoegen om de ventilator zonder problemen te installeren.



4- Schakel de stroomvoorziening in uw woning weer in.



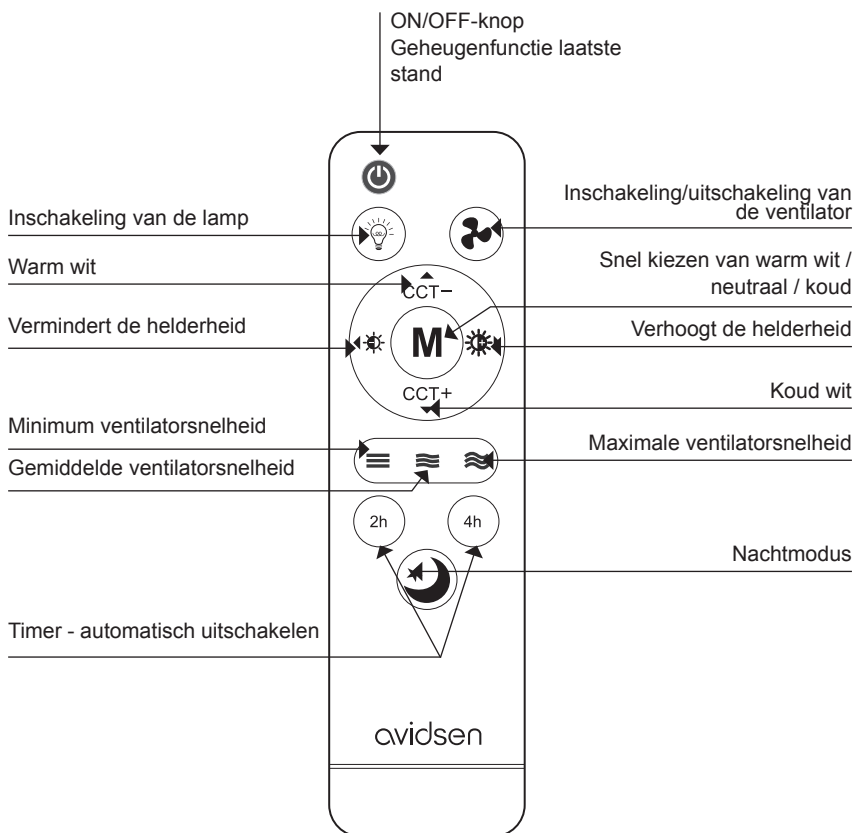
5- Plaats 2 AAA/LR03-batterijen (niet meegeleverd) in de afstandsbediening en let daarbij op de juiste polariteit en doe het klepje weer dicht.



Uw **FanLight**-plafondventilator is nu geïnstalleerd.

Let op:

Raak de ventilator niet aan als hij in werking is.



1 - TECHNISCHE KENMERKEN

Spanning stroomvoorziening	85 – 265 V 50-60 Hz
Vermogen	30 W
Vermogen in stand-by	< 0,7W
Besturingsmodus	Alleen IR-afstandsbediening
Lichtsterkte van de lamp	1600 lm
Kleurvariatie van de verlichting	Instelbaar warm wit, neutraal en koud wit
Aantal snelheden van de ventilator	3
Bedrijfstemperatuur	0°C / +45°C
Alleen bestemd voor gebruik	Binnen
Productafmetingen / gewicht	180 x 520 mm / 575g

2 - GARANTIE

- Dit product heeft een garantie van 2 jaar op onderdelen en werkuren, vanaf de aankoopdatum. U moet het aankoopbewijs gedurende de hele garantieperiode bewaren.
- De garantie is niet van toepassing op schade veroorzaakt door nalatigheid, schokken en ongevallen. De productonderdelen mogen niet worden geopend of gerepareerd door personen die geen deel uitmaken van het bedrijf Avidsen. Elke interventie aan het apparaat annuleert de garantie.
- Avidsen verbindt zich ertoe, gedurende de contractuele garantieperiode, over een voorraad reserveonderdelen voor dit product te beschikken.

3 - HULP EN TIPS

- Als u ondanks de zorg die wij besteed hebben aan het ontwerp van onze producten en het schrijven van deze handleiding, toch nog problemen ervaart tijdens de installatie van uw product of vragen heeft, dan raden wij u aan contact op te nemen met onze specialisten.
- Bij werkingsproblemen tijdens de installatie of na enkele dagen gebruik, moet u contact met ons opnemen terwijl u zich voor uw installatie bevindt, zodat een van onze technici de oorzaak van het probleem kan zoeken aangezien dit waarschijnlijk uit een foute instelling of een niet conforme installatie voortkomt. Als het probleem veroorzaakt wordt door het product zelf, krijgt u van de technicus een dossiernummer voor een retour naar de winkel. Zonder dit dossiernummer heeft de winkel het recht de omwisseling van uw product te weigeren.



avidsen

Avidsen
19 avenue Marcel Dassault - ZAC des Deux Lions
37200 Tours - Frankrijk
www.avidsen.com